



College voor Examens

2011 KRANT

- JE EXAMENROOSTER
- HULPMIDDELEN
- SITES MET EXAMENINFORMATIE
- SLIMME TIPS
- KLACHTENLIJN VAN LAKS
- SLAAG-ZAKREGELING

EN NOG VEEL MEER

vmbo

alles wat je weten moet bij elkaar in één examenkrant 12^e editie 2011

EXAMENKRANT 2011 vmbo

12e editie

De Examenkrant staat vol met belangrijke informatie voor je examen. Je vindt hierin je rooster, de hulpmiddelen die je mag gebruiken, waar je bruikbare informatie vindt op internet, met welke cijfers je geslaagd bent, de klachtenlijn van LAKS, wanneer je kunt herkansen en slimme tips.

Bekijk de Examenkrant dus goed en gebruik 'm ...

Veel succes met je examen!

- 3 Praktijkexamen
- 4 Exameninformatie op het WWW
- 5 Je examen op de computer
- 6 Invulrooster vmbo BB en KB
- 7 Examenrooster vmbo KB, GL/TL
- 8 Examenhulpmiddelen
- 10 Zo maak je slim je examen
- 11 Spielen en zo...
- 12 Heb je een vraag of klacht over je examen? Vertel het LAKS
- 13 Wanneer mag je herkansen of inhalen?
- 14 Wat staat straks op je cijferlijst?
- 15 YEAH!! Geslaagd!

PRAKTIJK EXAMEN

Wat kun je nog doen, hoe zwaar telt je cijfer mee en handige tips.

Jouw praktijkexamen

Je docent weet precies wanneer je praktijkexamen doet, hoe het examen eruit gaat zien en welke hulpmiddelen je mag gebruiken.

Oefenen helpt

Als je nog ergens onzeker over bent, ga dan direct naar je docent en vraag of je dat onderdeel nog eens mag oefenen. Oude examens kun je daar goed voor gebruiken.

Je cijfer

> als je vmbo BB of KB doet

Je cijfer voor het praktijkexamen is meteen ook je centraal examencijfer voor dit vak. De theorievragen zitten al in je praktijkexamen (cspe). Daarvoor hoef je dus niet apart centraal schriftelijk examen te doen.

> als je vmbo GL doet

Wordt op jouw school de theorie van je beroepsgerichte vak tegelijk met de praktijk getoetst (cspe)? Je cijfer voor je praktijkexamen is dan meteen ook je centraal examencijfer. Doe je alleen theorie (cse)? Dat cijfer is dan je centraal examencijfer.

> als je vmbo TL doet

Er zijn alleen praktijkexamens voor de beeldende vakken. Het cijfer voor je praktijkexamen telt even zwaar mee als het cijfer voor je centraal schriftelijk.

TIPS voor je praktijkexamen

1. Lees goed

In de examenopgave staat precies wat je moet doen en in welke volgorde.

Neem de tijd om de examenopdracht heel goed te lezen. Het is echt zonde als je fouten maakt door slecht lezen.

2. Werk rustig

Het heeft geen zin om je te haasten. Als je normaal rustig doorwerkt, heb je tijd genoeg.

3. Houd je bezig met je eigen werk

Kijk niet te veel naar je bureaus. Dat maakt alleen maar onzeker. Ga uit van je eigen kennis en creativiteit. Dat lukt beslist, want je hebt alles geoefend tijdens de lessen.

4. Loop alles nog eens door

Ga als je klaar bent, nog eens door je examen heen. Heb je alle opdrachten gemaakt? Niets vergeten? Want het zou jammer zijn als je daardoor punten mist.

Examenweetje
Ieder jaar slaagt meer dan
90 procent van alle
vmbo-examenkandidaten.

EXAMENINFORMATIE OP HET WWW

Deze sites geven belangrijke exameninformatie

www.examen.nl

Op deze site staat in begrijpelijke taal wat je moet leren voor je examen. En je hebt de oefenexamens hier snel gevonden.

www.cito.nl

Je kunt hier oefenexamens downloaden uit 2008, 2009 en 2010. Klik op 'Examenkandidaten', 'Centrale examens' en daarna 'Schriftelijke examens vmbo'.

www.examenklacht.nl

De eindexamenklachtenlijn van het LAKS bereik je via deze website. Je kunt hier problemen, verstoringen en fouten in en rond de examens melden (kijk ook even op pagina 12).

examen.kennisnet.nl

Via deze site kun je oefenexamens downloaden (ook van vóór 2008). Er staan links naar discussieforums en je kunt er terecht met vragen. Je vindt ook hier de correctievoorschriften. De site heeft een examenspecial voor docenten.

www.examenblad.nl


Dit is de officiële website voor de examens in het voortgezet onderwijs. Hier staat alle wettelijke informatie overzichtelijk per jaar geordend. Voor elk vak met een centraal examen is er een syllabus. Daarin staat heel precies wat er aan de orde kan komen op het centraal examen. Je docent kan de syllabus downloaden via deze site.

Examenweetje

Al op de dag van je examen kun je van veel examens de correctievoorschriften met de goede antwoorden en de punten die je daarvoor krijgt bekijken. Ze staan op www.examenblad.nl.

Examenweetje

Op woensdag 8 juni om 8.00 uur is de norm bekend voor de beroepsgerichte vakken en op woensdag 15 juni om 8.00 uur voor de algemene vakken. Je kunt dan op www.examenblad.nl zien welk cijfer je krijgt voor een bepaalde puntenscore.



JE EXAMEN OP DE COMPUTER

Misschien doe je al je vakken op de computer, misschien maar één. Waar moet je op letten als je computerexamen doet?

vmbo BB

De vakken

Bij Nederlands, Engels, Duits, Frans, economie, wiskunde, maatschappijleer 2, geschiedenis, aardrijkskunde, natuur- en scheikunde 1 en biologie werk je op de computer.

De examendagen

De computerexamens zijn tussen 4 april en 22 juni. Op bladzijde 6 staat je rooster. Daar kun je invullen wanneer jij welk vak doet. Doe je examen op papier, dan geldt voor jou een ander rooster.

De examenduur

Al je computerexamens duren 60 minuten. Alleen bij wiskunde mag je er 90 minuten over doen. Doe je examen op papier, dan duurt je examen 90 minuten.

vmbo KB

De vakken

Je examen Frans is zeker op de computer. Andere vakken kunnen op de computer zijn. Soms doe je zelfs alle algemene vakken op de computer. Of dat zo is, hangt af van je school.

De examendagen

De computerexamens zijn vanaf 2 mei. Op bladzijde 6 staat een invulrooster. Doe jij je algemene vakken op de computer, dan kun je daar invullen wanneer je welk vak doet.

De examenduur

Je computerexamens duren 90 minuten. Alleen Frans, Duits en wiskunde duren 120 minuten. Ook alle examens op papier duren 120 minuten.

vmbo GL/TL

De vakken

De examens dans, drama of muziek zijn op de computer. Je krijgt de opgaven op de computer en zet de antwoorden op papier of je voert de antwoorden in op de computer. Het kan zijn dat je bij nask 1 en biologie computerexamen doet. Dat hangt van je school af.

De examendagen

De computerexamens staan gewoon op je rooster. Kijk maar op bladzijde 7 voor de precieze datum en tijd.

Je moet oefenen!

Je kunt op school oefenen met examens doen op de computer. Dan weet je precies wat je te wachten staat. Je docent heeft voor alle examens oefenmateriaal. Met excel of een video weet je vast wel om te gaan, maar met de programma's/toepassingen die je gebruikt bij nask 1 of biologie moet je absoluut voor het examen hebben gewerkt.

Dit moet je weten over computerexamens!

Als je computerexamen doet, mag je het digitale woordenboek niet gebruiken. Neem daarom zelf je woordenboek mee.

Net als bij een papieren examen, heb je hulpmiddelen nodig. Je vindt ze opgesomd op bladzijde 8 en 9.

Je school bepaalt op welke computer jij werkt. Soms staat je naam al in de computer en is ook je wachtwoord al ingevuld.


Je antwoorden hoeft je niet steeds op te slaan. Dit gebeurt automatisch.


Geluidsfragmenten en filmpjes kun je even stopzetten of herhalen. Je hoeft dan niet weer vooraan te beginnen. Je zet gewoon het schuifbalkje op de plaats waar je wilt starten.

Antwoorden die je in de computer hebt ingevoerd, kun je altijd veranderen. Je gebruikt de terugknop of klikt de betreffende vraag aan.

Het gebeurt echt zelden dat een computer niet werkt. Maar als het je toch overkomt, meld het dan meteen aan de surveillant. Die helpt je verder (ga niet zelf knoeien!).

Bij een technisch defect aan de computer tijdens je examen, gaat de verloren tijd niet van je examentijd af.





EXAMENHULPMIDDELEN

Sommige hulpmiddelen moet je altijd bij je hebben, bij elk vak.
 Extra hulpmiddelen heb je alleen nodig bij een bepaald vak. En dan zijn er nog speciale hulpmiddelen voor als je slecht kunt zien of horen, dyslectisch bent of – tijdelijk – niet kunt schrijven met een pen.

Dit moet je altijd bij je hebben

- schrijfmateriaal, inclusief millimeterpapier
- tekenpotlood (en puntenslijper) en vlakgum
- blauw en rood kleurpotlood
- geodriehoek
- rekenmachine

Je mag bij alle vakken een gewone simpele rekenmachine gebruiken. Die moet wel goedgekeurd zijn. Hij mag geen geluidsoverlast bezorgen (geen vrolijke deuntjes dus) en geen schrijfol of alarminstallatie hebben. Je mag er ook geen berichten mee kunnen versturen of ontvangen. Rekenen op je mobieltje mag dus niet!
 Je mag de rekenmachine ook niet opladen tijdens het examen. Zorg dus voor een volle batterij!

- liniaal met millimeterverdeling
- passer (mét potloodstiftje)
- eendelig verklarend woordenboek Nederlands
 Je mag een woordenboek Nederlands gebruiken bij alle schriftelijke examens en de computerexamens, maar niet bij je praktijkexamen. Dus ook bij bijvoorbeeld economie of wiskunde. Handig als je twijfelt over een betekenis. Bedenk wel dat een term bij een vak soms iets anders betekent dan de algemene omschrijving in een woordenboek. Overschrijven uit het woordenboek levert dan geen punten op. Lijkt een woordenboek van Nederlands naar een andere taal je handiger? Dat mag je gebruiken, als je school daarvoor toestemming geeft. Eerst overleggen dus!

LET OP
 Tijdens je praktijkexamen mag je geen woordenboek Nederlands gebruiken.

LET OP
 Als je examen doet op de computer, kun je het digitale woordenboek niet gebruiken. Je moet je woordenboek dus altijd zelf meenemen!

LET OP
 Bij wiskunde en nask 1 op vmbo KB en bij wiskunde, nask 1 en nask 2 op vmbo GL/TL is het handig als je rekenmachine toetsen heeft voor:
 π , x tot de y^e macht, x², 1/x sin/cos/tan in graden (en hun inversen).

Dit mag je gebruiken bij de talen

> *Woordenboek in één of twee delen*

Je mag bij Frans, Engels, Duits, Spaans, Arabisch en Turks en Fries een woordenboek gebruiken: naar en vanuit die taal. Een digitaal woordenboek mag niet!

Dit heb je nodig bij nask 1 en nask 2

> *BINAS*

Bij nask 1 en nask 2 heb je BINAS nodig. Dit ligt voor je klaar of je moet het zelf meenemen. Vraag even na op school hoe het precies zit.

Examen TIP
 Blijf woordjes leren. Als je te veel woorden moet opzoeken kom je in tijdnood.

Examen TIP
 Zorg dat je de hulpmiddelen altijd bij je hebt. Bij sommige vakken heb je de hulpmiddelen echt nodig om het examen goed te kunnen maken.

Speciale hulpmiddelen

Als je – tijdelijk – niet kunt schrijven

Kun je wel typen, dan kan de examensecretaris toestaan dat je de computer als 'pen en papier' gebruikt. Een andere mogelijkheid is wachten en de examens met veel schrijfwerk tijdens de herkansingen doen.

Als je slecht kunt zien/horen

Let goed op bij het oefenen van oude examens. Is het moeilijk voor je om ze te maken, dan kan je school zorgen voor een goede oplossing, zodat je toch examen kunt doen.

Als je dyslectisch bent


Je doet hetzelfde examen als de andere leerlingen. En je examen wordt ook op dezelfde manier nagekeken. De directeur van je school of de examensecretaris beslist welke hulpmiddelen jij eventueel mag gebruiken (gebaseerd op het rapport van een deskundige).

De hulpmiddelen kunnen zijn:

- een half uur tijdverlenging
- voorlezen van het examen door een (computer)stem.
- grotere letters

Examen TIP

Bekijk alvast een examen van vorig jaar. De examens van 2011 zien er net zo uit als die in 2010. Als de letters voor jou niet groot genoeg zijn, moet je school de tekst zelf vergroten.



ZO MAAK JE SLIM JE EXAMEN

TIP 1 Lees goed

Lees de vragen goed en houd je aan de instructies. Dus als er staat: geef twee voorbeelden, geef er dan twee en niet meer.

TIP 2 Lees alleen wat je echt nodig hebt

Probeer bij elke vraag zo snel mogelijk te bekijken wat je moet doen. Bekijk daarna pas de informatie, teksten en afbeeldingen die je ook echt nodig hebt. Als je al de informatie eerst gaat lezen, kost dat te veel tijd.

TIP 3 Geef de berekening of verklaring

Als om een berekening of verklaring wordt gevraagd, geef die dan ook. Je krijgt geen punten voor alleen het goede antwoord.

TIP 4 Blijf nadenken

Maak het jezelf niet te makkelijk tijdens je examen. Denk niet: dat antwoord zal wel goed zijn. Blijf nadenken en reken zo nodig je antwoorden na.

TIP 5 Twijfel niet te lang

Als je tijdens het examen iets niet weet of kunt, twijfel dan niet te lang en ga verder met de volgende vraag. Je kunt altijd terug naar de vraag die je hebt overgeslagen.

TIP 6 Bedenk éérs het antwoord

Bedenk bij een meerkeuzevraag eerst zelf het antwoord en bekijk dan of dit bij de keuzemogelijkheden staat.

TIP 7 Vul altijd iets in

Weet je het antwoord niet of niet zeker bij een meerkeuzevraag? Vul toch altijd iets in. Misschien gok je goed.

TIP 8 Gebruik hoofdletters

Schrijf je de antwoorden op papier? Gebruik bij meerkeuzevragen hoofdletters (A, B, C, D...).

TIP 9 Kijk hoeveel punten je kunt krijgen

Dreig je in tijdnood te komen, maak dan eerst de opgaven die veel punten opleveren. (Houd wel je verstand erbij: twee korte vragen met elk 2 punten kunnen minder tijd vragen dan één lange vraag met 4 punten).

TIP 10 Maak de laatste vraag

Onthoud: de laatste vraag is meestal niet de lastigste. Het zou jammer zijn als je daar niet aan toekomt en zo makkelijk te scoren punten mist.

TIP 11 Lever in op volgorde

Moet je antwoorden op papier inleveren? Doe dit dan op volgorde, dan weet je ook zeker dat je alles inlevert! Lukt dit niet, geef dat dan duidelijk aan.

TIP 12 Beantwoord álle vragen

Voer je de antwoorden in op de computer? Kijk vóór je het programma afsluit of je alle vragen hebt beantwoord. Dat kun je heel makkelijk zien aan het balkje onderaan het scherm.

SPIEKEN EN ZO

Als je examen doet, hoor je je aan de regels te houden. Logisch dat je ruim op tijd aanwezig bent, je mobiel en spiekbrieftje thuislaat, op de aangewezen plaats gaat zitten, anderen niet afleidt, je examen maakt en op tijd je werk inlevert.

Maak je je schuldig aan 'onregelmatigheden', dan kan je directeur deze maatregelen nemen:

- je krijgt een 1 voor het examenonderdeel
- je wordt uitgesloten van de rest van het examen
- toetsen of examenonderdelen die je al hebt gedaan worden ongeldig verklaard
- je krijgt je diploma of cijferlijst pas als je voor bepaalde onderdelen opnieuw examen hebt gedaan.

De maatregel die je directeur neemt, hangt zeker af van de situatie. Veel te laat komen omdat je moeder halsoverkop naar het ziekenhuis moest, is heel wat anders dan je alwéér verslapen.

Ben je het niet eens met de maatregel, dan kun je - schriftelijk - in beroep gaan bij de Commissie van beroep op jouw school.

FOKKE & SUKKE
KENNEN ALLE VERSTOPPLEKJES



Examenweetje
Ben je minder dan een half uur te laat voor je examen, dan mag je nog meedoen. Maar je hebt wel minder tijd, want je moet tegelijk met de anderen stoppen.

Examenweetje

Zodra het centraal examen begint, is het schoolexamen afgesloten. De cijfers voor je schoolexamen staan dan ook definitief vast. Het heeft dus geen enkele zin om na je centraal examen nog over de beoordelingen in je schoolexamen te klagen.

Heb je een vraag of klacht over je examen?

VERTEL HET LAKS

Ga naar
www.examenklacht.nl
of bel 020 524 40 66

Getrainde scholieren zitten klaar om naar je te luisteren en zo nodig actie te ondernemen.

Als je vóór maandag 16 mei of ná dinsdag 31 mei vragen of klachten hebt, kun je naar het klachten- en informatiecentrum van het LAKS bellen: 020 524 40 60.

LAKS

Het LAKS (Landelijk Aktie Komitee Scholieren) is een organisatie vóór en dóór scholieren. LAKS brengt de belangen van scholieren onder de aandacht van de pers, de politiek en het onderwijsveld. LAKS kreeg vorig jaar in de examenperiode 149.160 klachten binnen van scholieren. Elk probleem en elke klacht wordt serieus genomen!

Klacht over de inhoud?

Misschien heb je een klacht over de inhoud van het examen. Je vond bijvoorbeeld een vraag te moeilijk of er zat volgens jou een fout in. Het LAKS verzamelt al die klachten en geeft jullie geluiden door aan het College voor Examens (CvE). Wie weet is jouw klacht wel een reden voor het CvE om iets te veranderen.

Klacht over de organisatie?

Het kan ook zijn dat je wilt klagen over de organisatie. Je school hield bijvoorbeeld tijdens het examen een brandoefening, er was te weinig examenpapier of de kapotte airco explodeerde. Bij een serieus probleem belt LAKS direct je school en probeert in overleg tot een goede oplossing te komen. Lukt dit niet, dan wordt zo nodig de onderwijsinspectie ingeschakeld.

Het examenjournaal wordt elke dag waarop een examen gepland is uitgezonden om 8.00 uur, 13.00 uur en 18.00 uur op 3FM.

WANNEER MAG JE HERKANSSEN OF INHALEN

Soms heb je je dag niet en verpest je een examen. Of je mist een paar examens omdat je net in de examenperiode ziek bent. Het kan gebeuren. Gelukkig mag je herkansen en/of inhalen.

Praktijkexamen

vmbo BB en vmbo KB

Heb je het praktijkexamen slecht gemaakt, dan kun je in overleg met je school herkansen. Je school beslist of je het hele praktijkexamen herkanst of een onderdeel daarvan.

vmbo GL en TL

Jij mag één centraal examen herkansen. Je herkanst dus óf het centraal examen van je beroepsgerichte vak óf een centraal schriftelijk examen van een algemeen vak.

Het praktijkexamen beeldende vakken bij GL en TL mag je niet herkansen.

Belangrijke datums

- | | |
|----------------------|---|
| 8 juni t/m 22 juni: | herkansingen praktijkexamens |
| 20 juni t/m 24 juni: | herkansingen algemene vakken 'papierexamens' |
| 29 juni om 8.00 uur: | de norm is bekend (je cijfer kan worden berekend) |
| vanaf 29 juni: | je weet of je toch nog geslaagd bent. |

Algemene vakken

Je mag één vak herkansen

Je mag één centraal schriftelijk examen overdoen, als je denkt dat je het beter kunt. Ook als je een voldoende hebt gehaald voor dat vak. Het leuke is dat het hoogste cijfer telt. Het heeft geen zin om 'zomaar' mee te doen. Je wilt natuurlijk geen lager cijfer halen dan de eerste keer, dus je moet weer hard aan de slag.

Je mag gemiste vakken inhalen

Heb je één of meer vakken gemist tijdens het centraal examen? En had je daar een geldige reden voor? Dan mag je die vakken alsnog doen. Ook als je vakken inhaalt, heb je het recht om nog één vak te herkansen.

vmbo BB computereexamens

Omdat jij examen doet op de computer, hoef je niet te wachten op de landelijke herkansingen. Je school spreekt met jou een nieuwe datum en tijd af.

vmbo KB computereexamens

Doe je ál je algemene vakken op de computer? Dan spreekt je school met jou een nieuwe datum en tijd af waarop je kunt herkansen.

vmbo BB, KB en GL/TL papieren examens

Jij kunt de vakken die je hebt gemist inhalen tussen 20 en 24 juni, als dat roosterteknisch lukt. Je mag in elk geval niet meer dan twee vakken op één dag inhalen. Eventueel kun je ook nog in augustus meedoen. Dan ben je nog nét op tijd om aan een vervolgopleiding te beginnen.

FOKKE & SUKKE
HEBBEN DE HELE NACHT GELEERD



RGVT

WAT STAAT ER STRAKS OP JE CIJFERLIJST?

Bij je diploma krijg je een cijferlijst. Daarop staan de vakken van het gemeenschappelijk, sector- en vrije deel waarin je examen hebt gedaan, ál je examencijfers en je eindcijfers én natuurlijk dat je geslaagd bent.

Je examencijfers

Op je cijferlijst staan al je cijfers voor de schoolexamens en voor de centrale examens apart vermeld. Die cijfers zijn in één decimaal nauwkeurig.

Je eindcijfers

Je eindcijfer voor een vak is altijd een heel cijfer. Hiernaast staat hoe je dat berekent.

Heb je voor een vak alleen een schoolexamen, dan is dat - afgeronde, hele - cijfer tegelijk je eindcijfer.

BB

Voor elk vak (ook voor je beroepsgerichte vak) geldt: neem tweemaal het cijfer voor je schoolexamen en eenmaal het cijfer voor je centraal examen. Delen door drie en je weet je eindcijfer voor het vak.

Voorbeeld BB

cijfer schoolexamen: 4,7
cijfer centraal examen: 6,9
eindcijfer: $\frac{4,7 + 4,7 + 6,9}{3} = 5,43$ wordt 5

Voorbeeld BB

cijfer schoolexamen: 5,1
cijfer centraal examen: 6,3
eindcijfer: $\frac{5,1 + 5,1 + 6,3}{3} = 5,5$ wordt 6

KB, GL en TL

Voor elk vak (ook voor je beroepsgerichte vak) geldt: neem het cijfer voor je schoolexamen en het cijfer voor je centraal examen. Optellen en door twee delen en je weet je eindcijfer voor dat vak.

Voorbeeld KB, GL en TL

cijfer schoolexamen: 4,5
cijfer centraal schriftelijk: 6,4
eindcijfer: $\frac{4,5 + 6,4}{2} = 5,45$ wordt 5

Voorbeeld KB, GL en TL

cijfer schoolexamen: 5,3
cijfer centraal schriftelijk: 5,7
eindcijfer: $\frac{5,3 + 5,7}{2} = 5,5$ wordt 6

De beoordeling voor je kunstvak en lichamelijke opvoeding

Deze vakken staan vermeld op je cijferlijst bij het gemeenschappelijk deel. Je krijgt daarvoor geen cijfer maar een beoordeling.

Je cijfer voor je extra vak

Misschien heb je in het vrije deel nog een extra vak gedaan? Dan mag je zelf beslissen of dit vak op je cijferlijst komt te staan.

De beoordeling voor je sectorwerkstuk

Als je GL/TL doet, staat op je cijferlijst ook het thema van je sectorwerkstuk met de beoordeling die je daarvoor krijgt.

YEAH!! GESLAAGD!

Met deze resultaten krijg je zeker je vmbo-diploma.

Op vmbo BB, KB, GL/TL ben je geslaagd als:

- al je eindcijfers 6 of hoger zijn, of
 - je één 5 hebt en al je andere cijfers 6 of hoger zijn, of
 - je één 4 hebt en al je andere cijfers 6 of hoger zijn, waarvan er ten minste één 7 of hoger is, of
 - je twee 5-en hebt en al je andere cijfers 6 of hoger zijn, waarvan er ten minste één 7 of hoger is.
- én
- kunstvakken 1 en lichamelijke opvoeding 'voldoende' of 'goed' zijn
 - in de gemengde (GL) en theoretische leerweg (TL) het sectorwerkstuk 'voldoende' of 'goed' is.

LET OP

Je cijfer voor maatschappijleer 1 telt mee in de uitslagregeling.

Op vmbo BB leerwerktraject ben je geslaagd als:

- je eindcijfer voor Nederlands 6 of hoger is
- én
- je eindcijfer voor je beroepsgerichte vak 6 of hoger is.

Hoe zwaar telt je beroepsgerichte vak mee?

BB en KB

Je eindcijfer voor het beroepsgerichte vak telt twee keer mee in de uitslagregeling. Een 7 is dus eigenlijk twee 7's, en een 5 twee 5-en! Met een 4 voor je beroepsgerichte vak ben je dus altijd gezakt.

GL

Je cijfer voor het beroepsgerichte vak telt één keer mee in de uitslagregeling, net als ieder ander vak.

Met deze eindcijfers ben je wel/niet geslaagd

1
Je doet BB, KB of GL/TL. Ben je geslaagd met de volgende cijfers?
Nederlands 6, biologie 5, lichamelijke opvoeding onvoldoende, verder alles voldoende.

2
Je doet BB, KB of GL/TL. Ben je geslaagd met de volgende cijfers?
Nederlands 5, Engels 5, wiskunde 7, verder alles voldoende.


3
Je doet BB of KB. Ben je geslaagd met de volgende cijfers?
Nederlands 6, beroepsgericht 5, maatschappijleer 7, verder alles voldoende.

4
Je doet BB of KB. Ben je geslaagd met de volgende cijfers?
Nederlands 9, wiskunde 5, beroepsgericht 5, verder alles voldoende.

5
Je doet BB of KB. Ben je geslaagd met de volgende cijfers?
Nederlands 5, economie 5, beroepsgericht 7, verder alles voldoende.

Antwoorden:

1. nee 2. ja 3. ja 4. nee 5. ja





Colofon

Examenkrant vmbo 12e editie maart 2011
De Examenkrant is een publicatie van College voor Examens

oplage

vmbo-krant 180.000, havo/vwo-krant 120.000

concept en realisatie

Studio V&V, www.onderwijscommunicatie.nu

redactie en tekst

Mariëlle van de Ven
College voor Examens (CvE)

grafisch ontwerp

Ko Verlare

fotografie

Ko Verlare

illustraties

Reid, Geleijnse & Van Tol (Fokke en Sukke)

drukwerk

EPS/DGB, Breda

Aan de inhoud van deze krant kunnen geen rechten worden ontleend.